


# MINIsvorky a svorkovnice, boční zapojení Řady 260 až 262

## Montáž




Sestavení jednotlivých svorek do svorkovnic



Nacvaknutí koncové bočnice

## Upevnění




Svorkovnice s upevňovacími přírubami, šroubové upevnění

## Připojení CAGE CLAMP®



Připojení vodiče



Připojení vodiče pomocí ovládacího tlačítka

## Upevnění



Svorkovnice s upevňovacími přírubami, našroubování montážní patky 209-123 (vzdálenost mezi jednotlivými montážními patkami pod svorkovnicí by měla činit asi 35 - 40 mm.)

## Popisování



Popisování samolepicími popisovacími pásky



Popisování přímým potiskem (na dotázání)

## Upevnění




Svorkovnice s upevňovacími přírubami, na nosnou lištu DIN 35

## Provedení




Svorkovnice s jednostrannými ovládacími tlačítky



Svorkovnice s upevňovacím profilem pro systém rychlého popisování Mini-WSB (viz hlavní katalog, svazek 1)

## Můstkové propojení



Propojení vkládacím můstkem

Připojení CAGE CLAMP® umožňuje upnout následující měděné vodiče:



plný



vicedrátový



jemně laněný



zpevněný svařením













dutinka





kabelový kolík

\* Při použití jmenovitých průřezů s dutinkami je nutné zvolit vždy nejbližší větší svorku. Délku odizolování naleznete na obalu, resp. v příbalovém letáku.

# MINIsvorky a svorkovnice Řady 260 – 262

|  |  |   |  |   |  |
|--|--|---|--|---|--|
| <p>0,08 – 1,5 mm<sup>2</sup><br/>400 V/6 kV/3<br/>I<sub>N</sub> 18 A<br/>Šířka dvou vodičové svorky 5 mm / 0,197 palce<br/>Šířka čtyřvodičové svorky 8 mm / 0,315 palce<br/> 8 – 9 mm / 0,33 palce<br/>① Atesty</p> | <p>AWG 28 – 16<br/>300 V, 10 A <br/>300 V, 15 A </p> | <p>0,08 – 2,5 mm<sup>2</sup><br/>500 V/6 kV/3<br/>I<sub>N</sub> 18 A<br/>Šířka dvou vodičové svorky 5 mm / 0,236 palce<br/>Šířka čtyřvodičové svorky 10 mm / 0,394 palce<br/> 8 – 9 mm / 0,33 palce<br/>① Atesty</p> | <p>AWG 28 – 14<br/>300/600 V, 15 A <br/>300/600 V, 20 A </p> | <p>0,08 – 4 mm<sup>2</sup><br/>630 V/8 kV/3<br/>I<sub>N</sub> 24 A ② (32 A ③)   300/600 V, 20 A <br/>Šířka dvou vodičové svorky 7 mm / 0,276 palce<br/>Šířka čtyřvodičové svorky 12 mm / 0,472 palce<br/> 9 – 10 mm / 0,37 palce<br/>① Atesty</p> | <p>AWG 28 – 12**<br/>300/600 V, 20 A <br/>300/600 V, 20 A </p> |
|--|--|---|--|---|--|








| Barva   | Obj. č.<br>2-vodič. sv. 4-vodič. sv. | Obal. jedn. | Barva         | Obj. č.<br>2-vodič. sv. 4-vodič. sv. | Obal. jedn. | Barva   | Obj. č.<br>2-vodič. sv. ② 4-vodič. sv. ③ | Obal. jedn. |
|---|--------------------------------------|-------------|---------------|--------------------------------------|-------------|---|--|-------------|
| ○ šedá  | 260-301 260-331                      | 300 (6x50)  | ○ šedá        | 261-301 261-331                      | 200 (4x50)  | ○ šedá  | 262-301 262-331                          | 100 (2x50)  |
| ○ světle šedá                                   | 260-303 260-333                      | 300 (6x50)  | ○ světle šedá | 261-303 261-333                      | 200 (4x50)  | ○ světle šedá  | 262-130 262-230                          | 100 (2x50)  |
| ● modrá   | 260-304 260-334                      | 300 (6x50)  | ● modrá       | 261-304 261-334                      | 200 (4x50)  | ● modrá   | 262-304 262-334                          | 100 (2x50)  |
| ● oranžová                                      | 260-306 260-336                      | 300 (6x50)  | ● oranžová    | 261-306 261-336                      | 200 (4x50)  | ● oranžová  | 262-306 262-336                          | 100 (2x50)  |
| ● zelenožlutá                                   | 260-307 260-337                      | 300 (6x50)  | ● zelenožlutá | 261-307 261-337                      | 200 (4x50)  | ● zelenožlutá   | 262-307 262-337                          | 100 (2x50)  |
| Provedení s ovládacími tlačítky viz níže vpravo |                                      |             |               |                                      |             |   |  |             |



| Barva                                      | Obj. č.<br>2-vodič. sv. 4-vodič. sv. | Obal. jedn. | Barva                                      | Obj. č.<br>2-vodič. sv. 4-vodič. sv. | Obal. jedn. | Barva                                      | Obj. č.<br>2-vodič. sv. ② 4-vodič. sv. ③ | Obal. jedn. |
|--|--------------------------------------|-------------|--|--------------------------------------|-------------|--|--|-------------|
| Svorkovnice s upevňovacími přírubami, šedá |                                      |             | Svorkovnice s upevňovacími přírubami, šedá |                                      |             | Svorkovnice s upevňovacími přírubami, šedá |  |             |
| 2  | 260-102 260-202                      | 100         | 2  | 261-102 261-202                      | 100         | 2  | 262-102 262-202                          | 100         |
| 3  | 260-103 260-203                      | 100         | 3  | 261-103 261-203                      | 100         | 3  | 262-103 262-203                          | 100         |
| :  | :                                    | :           | :  | :                                    | :           | :  | :  | :           |
| 12   | 260-112 260-212                      | 25          | 12   | 261-112 261-212                      | 25          | 12   | 262-112 262-212                          | 25          |

## Příslušenství řad 260/261/262

Vhodný popisovací systém viz kapitolu 6

| <p><b>Koncová bočnice s upevňovací přírubou, šedá</b><br/>pro řadu 260<br/>šedá <b>260-361</b> 100 (2x50)<br/>Pro řadu 261<br/>šedá <b>261-361</b> 100 (2x50)<br/>Pro řadu 262<br/>šedá <b>262-361</b> 50</p>  | <p><b>Montážní patka se šroubem, pro TS 35, šířka 6 mm,</b><br/>možnost našroubování na svorky<br/>s upevňovací přírubou<br/>šedá <b>209-123</b> 25</p> | <p>Doplňkové obj. č. pro jednotlivé svorky a svorkovnice<br/>s ovládacími tlačítky, jen pro řadu 261<br/><b>s jedním tlačítkem</b></p>   |                            |         |         |      |                              |         |         |      |                              |         |   |      |   |         |         |       |      |         |         |       |      |         |         |  |       |         |         |       |      |  |         |  |       |  |         |  |
|--|---|--|----------------------------|---------|---------|------|------------------------------|---------|---------|------|------------------------------|---------|---|------|---|---------|---------|-------|------|---------|---------|-------|------|---------|---------|--|-------|---------|---------|-------|------|--|---------|--|-------|--|---------|--|
| <p><b>Vkládací můstek, izolovaný, dvojitý</b></p>  | <p><b>Modul zkušební zástrčky</b> 100 (4x25)</p>  | <p> 2-vodič. sv. <b>261-.../331-000</b><br/> 4-vodič. sv. <b>261-.../332-000</b></p> |                            |         |         |      |                              |         |         |      |                              |         |   |      |   |         |         |       |      |         |         |       |      |         |         |  |       |         |         |       |      |  |         |  |       |  |         |  |
| <p><b>Řada</b>   I<sub>N</sub>   Změš. průřez   <b>Obal. jedn.</b></p> <tr> <td>260-402</td> <td>10 A</td> <td>1 mm<sup>2</sup> / AWG 18</td> <td>25 kusů</td> </tr> <tr> <td>261-402</td> <td>16 A</td> <td>1,5 mm<sup>2</sup> / AWG 16</td> <td>25 kusů</td> </tr> <tr> <td>262-402</td> <td>16 A</td> <td>2,5 mm<sup>2</sup> / AWG 14</td> <td>25 kusů</td> </tr> | 260-402   | 10 A   | 1 mm <sup>2</sup> / AWG 18 | 25 kusů | 261-402 | 16 A | 1,5 mm <sup>2</sup> / AWG 16 | 25 kusů | 262-402 | 16 A | 2,5 mm <sup>2</sup> / AWG 14 | 25 kusů | <p><b>Zajišťovací západky</b></p> <table border="1"> <thead> <tr> <th>Řada</th> <th>s</th> <th>260-404</th> <th>249-135</th> </tr> </thead> <tbody> <tr> <td>260 /</td> <td>5 mm</td> <td>260-405</td> <td>249-138</td> </tr> <tr> <td>261 /</td> <td>6 mm</td> <td>261-404</td> <td>249-136</td> </tr> <tr> <td></td> <td>10 mm</td> <td>261-405</td> <td>249-139</td> </tr> <tr> <td>262 /</td> <td>7 mm</td> <td></td> <td>249-137</td> </tr> <tr> <td></td> <td>12 mm</td> <td></td> <td>249-140</td> </tr> </tbody> </table> | Řada | s | 260-404 | 249-135 | 260 / | 5 mm | 260-405 | 249-138 | 261 / | 6 mm | 261-404 | 249-136 |  | 10 mm | 261-405 | 249-139 | 262 / | 7 mm |  | 249-137 |  | 12 mm |  | 249-140 | <p><b>Se dvěma tlačítky</b></p> <p> 2-vodič. sv. <b>261-.../341-000</b><br/> 4-vodič. sv. <b>261-.../342-000</b></p> |
| 260-402  | 10 A  | 1 mm <sup>2</sup> / AWG 18   | 25 kusů                    |         |         |      |                              |         |         |      |                              |         |   |      |   |         |         |       |      |         |         |       |      |         |         |  |       |         |         |       |      |  |         |  |       |  |         |  |
| 261-402  | 16 A  | 1,5 mm <sup>2</sup> / AWG 16   | 25 kusů                    |         |         |      |                              |         |         |      |                              |         |   |      |   |         |         |       |      |         |         |       |      |         |         |  |       |         |         |       |      |  |         |  |       |  |         |  |
| 262-402  | 16 A  | 2,5 mm <sup>2</sup> / AWG 14   | 25 kusů                    |         |         |      |                              |         |         |      |                              |         |   |      |   |         |         |       |      |         |         |       |      |         |         |  |       |         |         |       |      |  |         |  |       |  |         |  |
| Řada   | s   | 260-404  | 249-135                    |         |         |      |                              |         |         |      |                              |         |   |      |   |         |         |       |      |         |         |       |      |         |         |  |       |         |         |       |      |  |         |  |       |  |         |  |
| 260 /  | 5 mm  | 260-405  | 249-138                    |         |         |      |                              |         |         |      |                              |         |   |      |   |         |         |       |      |         |         |       |      |         |         |  |       |         |         |       |      |  |         |  |       |  |         |  |
| 261 /  | 6 mm  | 261-404  | 249-136                    |         |         |      |                              |         |         |      |                              |         |   |      |   |         |         |       |      |         |         |       |      |         |         |  |       |         |         |       |      |  |         |  |       |  |         |  |
|  | 10 mm   | 261-405  | 249-139                    |         |         |      |                              |         |         |      |                              |         |   |      |   |         |         |       |      |         |         |       |      |         |         |  |       |         |         |       |      |  |         |  |       |  |         |  |
| 262 /  | 7 mm  |  | 249-137                    |         |         |      |                              |         |         |      |                              |         |   |      |   |         |         |       |      |         |         |       |      |         |         |  |       |         |         |       |      |  |         |  |       |  |         |  |
|  | 12 mm   |  | 249-140                    |         |         |      |                              |         |         |      |                              |         |   |      |   |         |         |       |      |         |         |       |      |         |         |  |       |         |         |       |      |  |         |  |       |  |         |  |
| <p><b>Ovládací nástroj, izolovaný, k připojení<br/>vkládacího můstku<br/>dvojitý <b>209-132</b> 1</b></p>  | <p>② Vhodná pro aplikace Ex i<br/> Vhodná pro aplikace Ex e II</p>   | <p><b>Ovládací nástroj s částečně izolovanou rukojetí,</b><br/>typ 2, břit (3,5 × 0,5) mm<br/><b>210-720</b> 1</p>   |                            |         |         |      |                              |         |         |      |                              |         |   |      |   |         |         |       |      |         |         |       |      |         |         |  |       |         |         |       |      |  |         |  |       |  |         |  |

① Všechny atesty naleznete na internetu na adrese www.wago.com.

Technické vysvětlivky a zkratky viz technickou přílohu.