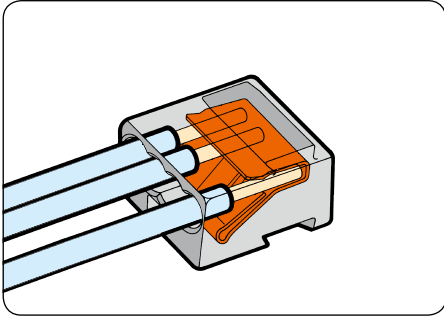



# Spojovací krabicové svorky MICRO, řada 243

## Popis systému a obsluhy



Délka odizolování




Plně vodiče odizolujte v délce 5 - 6 mm

Svorkové bloky




Sestavení jednotlivých svorek do svorkových bloků

### Připojení PUSH WIRE®



Připojení: zasuňte odizolovaný vodič až na doraz

### Připojení PUSH WIRE®



Uvolnění: přidržte vodič, svorku lehkým pootáčením sáhněte z vodiče



### Zkoušení




Zkoušení

### Aplikace



Spínače (speciální svorky s připojením s pájecím kontaktem)



Svorkové skříně pro signalizační zařízení - šroubové upevnění svorkovnice

Připojení PUSH WIRE® umožňuje upnout následující měděné vodiče:



plný

Spojovací svorky pro aplikace **EIB** viz hlavní katalog, svazek 2.

Délku odizolování naleznete na obalu, resp. v příbalovém letáku.


# Spojovací krabicové svorky MICRO, upevňovací adaptéry Řada 243

$\varnothing 0,6 - 0,8 \text{ mm}$ „e“*   AWG 22 - 20 „e“* 100 V / 1,5 kV / 2   150 V, 7 A $I_N 6 \text{ A}$   150 V, 7 A	$\varnothing 0,6 - 0,8 \text{ mm}$ „e“*   AWG 22 - 20 „e“* 100 V / 1,5 kV / 2   150 V, 7 A $I_N 6 \text{ A}$   150 V, 7 A	Spojovací krabicové svorky MICRO, upevňovací adaptéry
5 - 6 mm / 0,22 palce 1 Atesty	5 - 6 mm / 0,22 palce 1 Atesty	



Barva	Obj. č.	Obal. jedn.	Barva	Obj. č.	Obal. jedn.	Popis	Obj. č.	Obal. jedn.
Spojovací krabicová svorka MICRO, čtyřvodičové svorky			Spojovací krabicová svorka MICRO, osmivodičové svorky			Upevňovací adaptér		
	243-204	1000 (10x100)		243-208	500 (10x50)	pro 4 pozice	243-112	50 (5x10)
	243-804	1000 (10x100)		243-808	500 (10x50)	pro 6 pozic	243-113	50 (5x10)
	243-304	1000 (10x100)		243-308	500 (10x50)	Označovací páska		
	243-504	1000 (10x100)		243-508	500 (10x50)	bez potisku	243-110	1


$\varnothing 0,4 - 0,5 \text{ mm}$ „e“*   AWG 26 - 24 „e“* 100 V / 1,5 kV / 2   $I_N 6 \text{ A}$
5 - 6 mm / 0,22 palce 1 Atesty



Zasunutí krabicové svorky MICRO do adaptéru


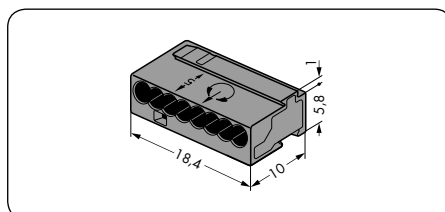
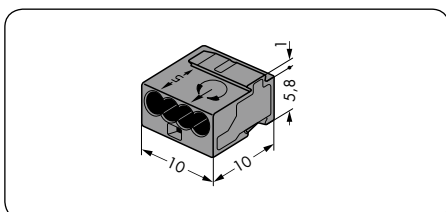


Barva	Obj. č.	Obal. jedn.
Spojovací krabicová svorka MICRO, čtyřvodičová svorka		
	243-144	1000 (10x100)



Uvolnění upevňovacího adaptéru ze skupiny

## Rozměry



Použití např. domovní rozvody - upevnění na lištu TS 35

1 Všechny atesty naleznete na internetu na adrese [www.wago.com](http://www.wago.com). Technické vysvětlivky a zkratky viz technickou přílohu.  
 \* Při obsazení výhradně stejným průměrem možný také  $\varnothing 0,5 \text{ mm}$  / AWG 24 nebo  $\varnothing 1,0 \text{ mm}$  / AWG 18.